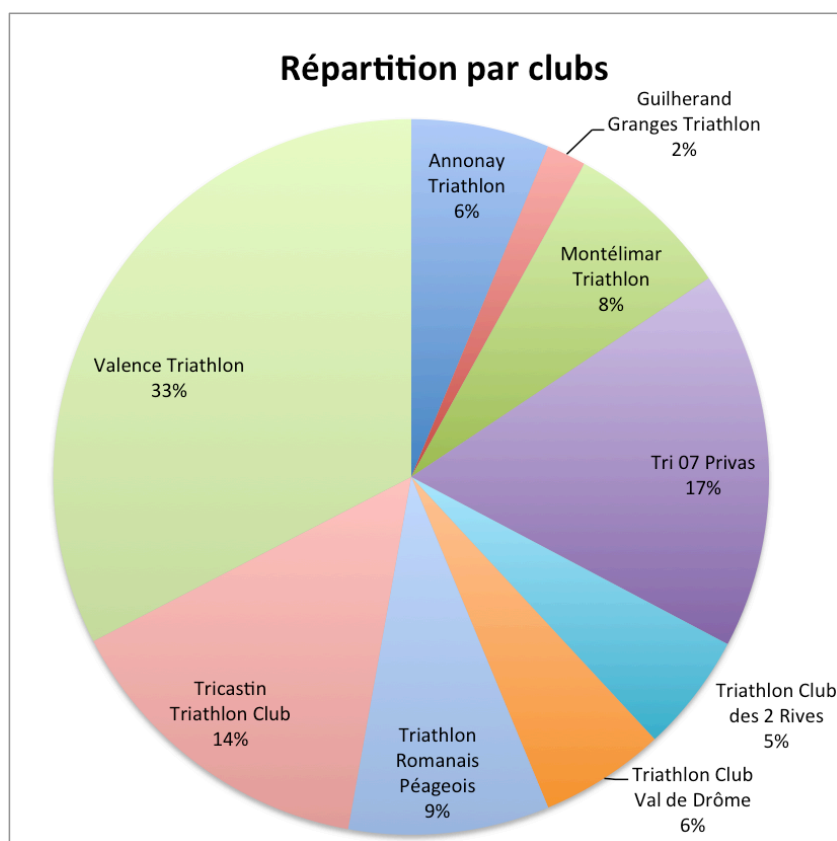


Statistiques – Saison 2011 / 2012

Répartition par clubs :

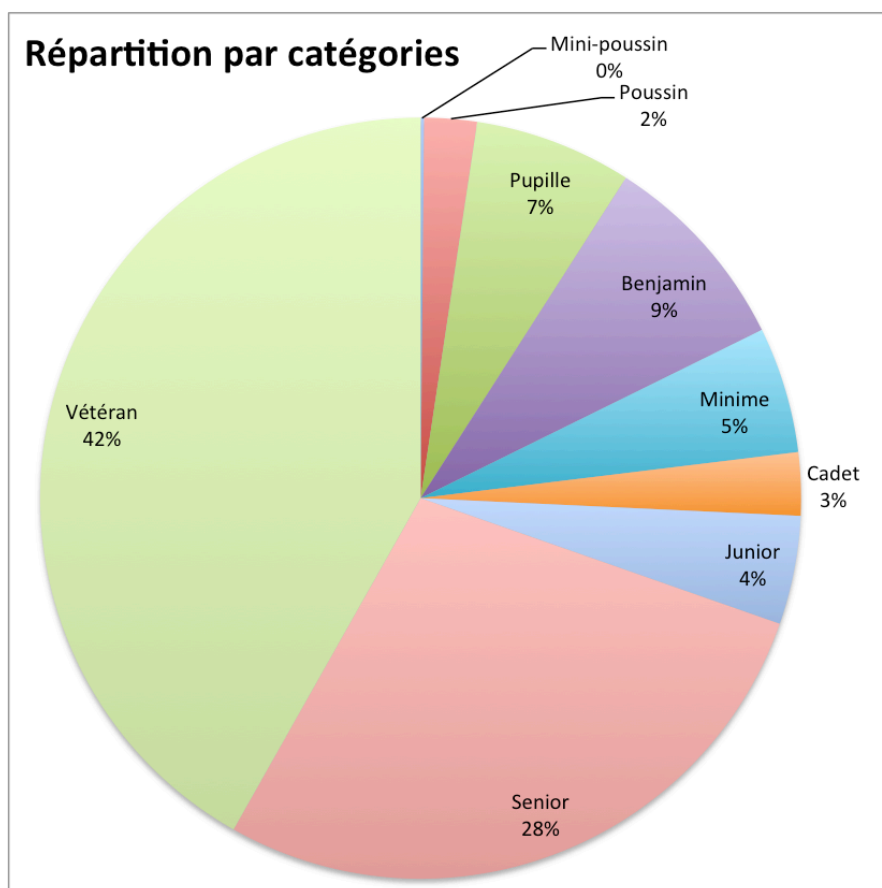
9 clubs : 3 en Ardèche, 6 en Drôme.

Nom du club	Nombre de licenciés	Dont:				Licenciés N-1	
		Jeunes		Femines			
Annonay Triathlon	42	3	7%	11	26%	38	11%
Guilherand Granges Triathlon	12	0	0%	3	25%	0	
Montélimar Triathlon	51	0	0%	10	20%	50	2%
Tri 07 Privas	115	49	43%	33	29%	122	-6%
Triathlon Club des 2 Rives	36	12	33%	12	33%	42	-14%
Triathlon Club Val de Drome	38	3	8%	9	24%	41	-7%
Triathlon Romanais Péageois	61	12	20%	12	20%	46	33%
Tricastin Triathlon Club	98	59	60%	35	36%	100	-2%
Valence Triathlon	219	63	29%	64	29%	198	11%
TOTAL Comité	672	201	30%	189	28%	637	5%



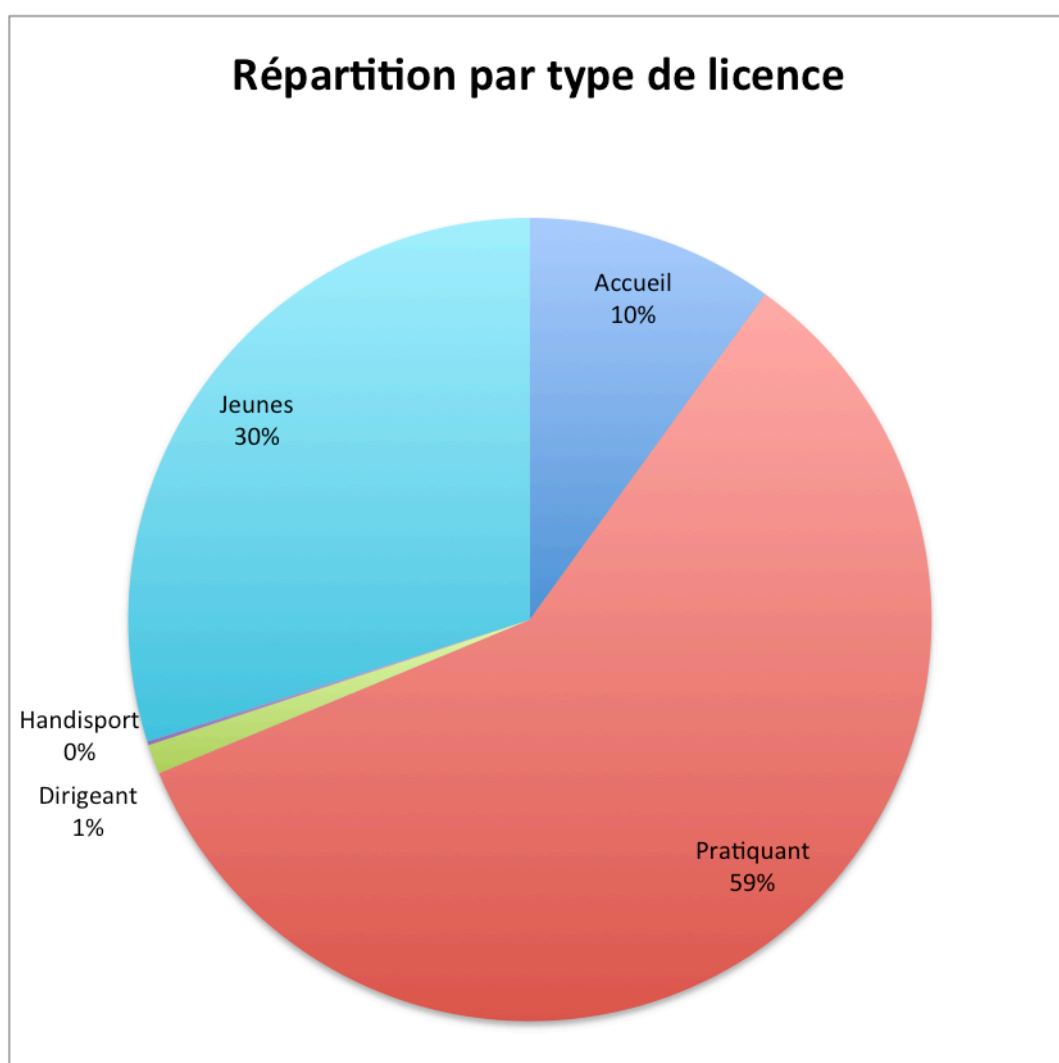
Répartition par catégorie :

	Répartition par catégorie		
	Hommes	Femmes	TOTAL
Mini-poussin	1		1
Poussin	11	4	15
Pupille	33	12	45
Benjamin	33	25	58
Minime	23	13	36
Cadet	13	5	18
Junior	22	9	31
Senior	128	59	187
Vétéran	219	62	281
TOTAL	483	189	672



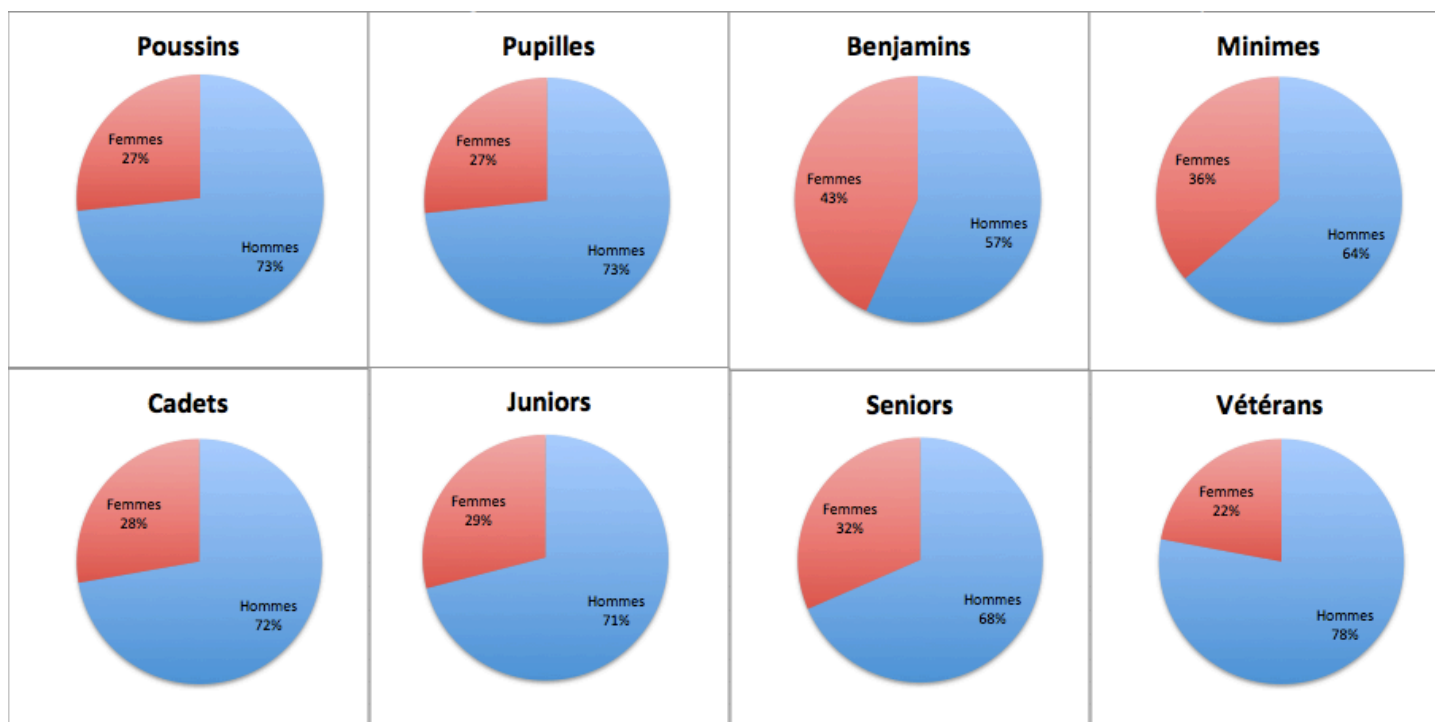
Répartition par type de licence :

	Répartition par type de licence		
	Hommes	Femmes	TOTAL
Accueil	27	40	67
Pratiquant	317	78	395
Dirigeant	4	4	8
Handisport	1		1
Jeunes	134	67	201
TOTAL	483	189	672

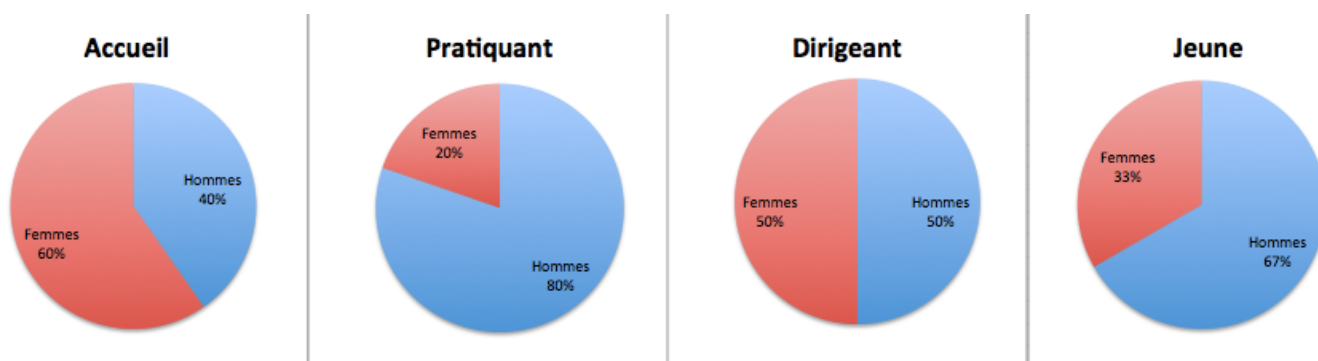


Pratique féminine :

Part des licenciées féminines par catégorie :



Part des licenciées féminines par type de licence :



Ces statistiques sont disponibles pour chaque club, vous pouvez les demander par mail à ugo.durand@triathlondromeardèche.fr